



藤島建設がお届けする 住まいに関する情報通信

Vol.2

2008.6

F*NEWS

【エフ*ニュース】

発行元 **藤島建設**

川口市南前川2-14-12
TEL.048-265-8888

<http://www.fujishima.co.jp>



葛巻町『ふじしまの森』で 植樹祭が行われました


去る5月17日、岩手県葛巻町『ふじしまの森』にて恒例の植樹祭が開催されました。宮館岩手県副知事、鈴木俊二元環境大臣、鈴木葛巻町長、そして弊社佐藤社長等が参加して盛大に挙行されました。

この植樹祭は今年で9回目を迎えるを追究うごに活況を呈しています。地元の子供たちや、町長など約500名が一緒に汗を流し、一生懸命地元特産の唐松の苗を植えていました。町全体が環境に取り組んでいる姿はとても素敵ですが、しいものです。

植樹祭と同時に先般受賞した山村力大賞(林野庁長官賞)の祝賀会も行われました。

が森林の再生に、葛巻町と私も消費する企業が一体となり取り組んでいる姿勢をメディアが注目をしております。この祝賀会にも『報道ステーション』などが取材に来ておりました。

藤島建設は環境問題への積極的な取り組みと住宅の暮らしやすさを融合しようと葛巻町との連携を始め、地中熱利用の空調、給湯システム『ジオサーマル』システムの開発に尽力を注いでおります。是非今後とも藤島建設の色々な取り組みに注目!!



geo

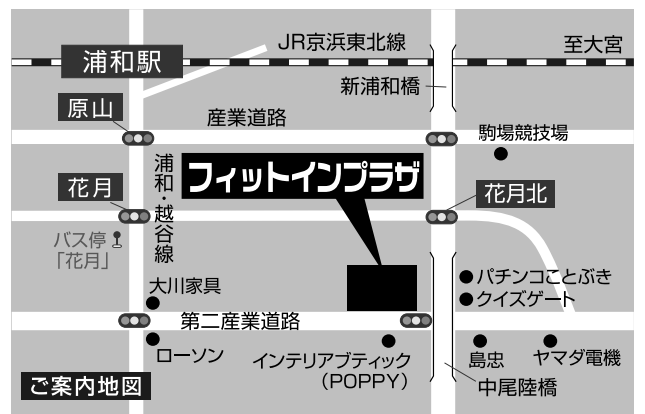
geothermal heat pump system

なるほど!
ナットク!

住まいの情報体験館

フィットインプラザ

FitIN Plaza



■交通
◎タクシーご利用の場合: JR浦和駅(東口)より約10分
◎バスご利用の場合: JR浦和駅(西口)バスターミナル①番乗り場より市立病院行・イオン浦和美園行以外のバスに乗りバス停「花月」又は「緑区役所入り口」まで約10分バス停から徒歩5分

■さいたま市緑区中尾360 TEL.048(876)3365 ■駐車場完備
■開館時間: AM10:00~PM5:00 ■休館日: 毎週木曜日・第2第4水曜日
■お問い合わせは **0120-340-365** フリーダイヤルはPM5:00までのご利用になります



自慢のOBお宅訪問

川田豆腐店様 築10年

西川口駅の近くでお豆腐屋さんを営む川田様。いつも笑顔でお客様に接客されるとても気さくなご夫婦です。建築当時、いろいろな考えの中で豆腐店だけでなく駐輪場もオープンされ、今ではいつも駐輪場が一杯になる盛況です。

Q.藤島との出会い

藤島さんとの出会いは川口にあった住宅展示場に行ったのがきっかけでした。

Q.藤島にご依頼いただいた決め手

展示場に行ったときに既にほかの建設会社でプランを進めていたのですが、なかなか、こちらの思ったようなプランができてこなかった中、「えっ、そんな家ができるの」という感じのこちらが考えている以上のプランを提案いただきました。

Q.営業担当について

丁度、同じような年齢で、やはり年配のお父さんがいるということで、ホームエレベーターや、3枚引き戸の浴室など、いろいろ気づかない点をアドバイスしてくれ、こちらの要望も良く聞いてくれました。耐震性などは「ハイフレ임工法」の良さを説明してもらっていたので安心できました。

Q.工事担当について

本当に良い監督さんでした。特に気が合ったのが良かったと思います。大変説得力もあり、良い家を作ってくれました。ただ職人さんに指示を出すだけでなく、自分でもあれこれ考えて良い家を作りたいという情熱を感じました。

Q.アフターサービスについて

水回りでトラブルがありましたが、すぐに修理してくれて助かっています。

Q.今後藤島に望むこと


もっともっと、良い家を作ってほしいと思います。この家もシンプルで使い易く出来ているいろいろな人に褒めてもらいます。



川田様ご夫妻



お客様宅近影



住まいのお手入れ

網戸編

お手入れ方法

週に一度は、ポリバタキかやわらかいブラシでほこりを払います。ポリバタキは使う前にサッサッと振っておくと、静電気が起きてほこりを吸着しやすくなります。掃除機を使って網戸の片側に新聞紙をテープなどで貼りつけて、反対側から網戸に掃除機をかけると、ホコリを吸い取りやすくなります。ブラシ付きのノズルなら、さらにきれいに取れます。



網は力をかけすぎるとたるんでしまうので、なるべくブラシでこすらずにするよう、こまめにハタキなどでお掃除しておくほうが長持ちします。

網戸の多少のたるみは、ドライヤーで温めれば、直ります。たるんだ網の部分に、20~30センチくらい離れたところから、ドライヤーの熱風を当てます。

網の様子を見ながら、熱風であぶったり、止めたりを数回繰り返して張り具合を調節します。ドライヤーは近づけすぎないように注意してください。

汚れがひどい場合は・・・

中性洗剤をぬるま湯で溶かし、スポンジにつけ軽くこすりながら拭いてください。次に全体を水で洗い、乾かします。



ご家庭でお使いのリンスを、お湯で薄めて網戸に塗ってください。これでほこりがつきにくくなり、お掃除も楽になりますよ。

藤島建設がオススメする信頼できる企業様をご紹介します。

ビジネスパートナー

貸付 株式会社
南浦和西口店/浦和店

株式会社
コニシホーム



南浦和・浦和・東浦和エリアを中心に、賃貸・売買ピタットハウスFC2店舗(19名のスタッフ)で営業展開をしており、当社の経営理念である「お客様の問題解決と生活の向上」に寄与するサービスを創造することを第一に、お客様に必要とされ続ける会社を目指しております。

「夢のマイホームの候補地選び」については、お客様の多種多様なご要望をより確実に実現して頂くため、お客様がご検討する際の「判断基準となる必要な情報」をご提供させていただいております。

また当社では、未公開の土地情報(当社売主)も常時取り揃えておりますので、お気軽にご相談ください。当社の詳細はホームページをご覧ください。



- 所在地 / さいたま市南区神明1-1-12
- 代表取締役 / 小西 元治
- フリーダイヤル / 0120-69-4415
- 電話 / 048-836-3521
- ホームページ / <http://www.konishihome.co.jp>

マリアン石崎先生の IHクッキング教室

ポローニャ風ラザニア



【材料 4人分】		
ラザニア…8枚	タマネギ…1個	【ベシャメルソース】
粉チーズ…適量	セロリ…1/2本	牛乳…2カップ
イタリアンパセリ…適宜	赤ワイン…50cc	小麦粉…80g
【ミートソース】	ローリエ…1枚	バター…80g
合挽き肉…200g	コンソメ…1個	塩・胡椒…適宜
ホールトマト…1缶	塩・胡椒…適宜	ナツメグ…少々
ニンジン…1/2本	オリーブオイル…大さじ2	

作り方

- ①ニンジン・タマネギ・セロリをみじん切りにし、鍋に入れ強火で炒める。
- ②タマネギが透き通ったら、合挽き肉を入れ更に火が通るまで強火で炒める。
- ③赤ワインを加えアルコールを飛ばしたら、ホールトマト、ローリエ、コンソメ、水を入れ煮込む。
- ④半分近く煮詰まったら塩・胡椒を入れ味を調える。
- ⑤鍋にバターを入れ中火で溶かし、弱火にして小麦粉を加え木ベラでよくかき混ぜる。
- ⑥別の鍋に牛乳を沸騰直前まで温め、⑤の鍋に少しずつ加え、ダマにならない様によくかき混ぜる。
- ⑦ベシャメルが艶がでてなめらかになってきたらナツメグ・塩・胡椒を入れ味を調え完成。
- ⑧耐熱皿にミートソース→ラザニア→ベシャメルソースの順番で並べる。
- ⑨⑧の作業を繰り返し耐熱皿いっぱいになったら、粉チーズを振りかけ、魚グリルで焼く。
- ⑩焦げ目がついたらグリルから出し、パセリを飾り完成。

ポイント

- ⑤の工程の時に焦がしてしまうと、白いベシャメルにならないので焦がさないように注意しましょう。
- ⑥では牛乳を加える時はいっぺんに入れるとダマになるので少しずつ加えて♪
- ラザニアは茹でないで使えるタイプが簡単でお勧めです。

気になる 騒音・音漏れ 低減

後付けできる樹脂製内窓

プラマードU

“気になる音”ありませんか?

うるさい!

外からの騒音

寝れない!

室内からの音漏れ

こんな悩みも内窓を付ければ解決

✓ 嬉しい3つの性能

防音・遮音 断熱・防露 防犯配慮

気になる外の騒音や、赤ちゃん・ペットの鳴き声など室内音の対策、何より断熱・気密性能が高くなり冷暖房コストがぐんと節約できます。また二重窓にする事で防犯にも配慮。

✓ 1時間のスピード施工

一窓あたりの取付工事はわずか1時間。今お使いの窓はそのままです。大がかりな工事はありません。内窓をつけるだけでお部屋のイメージもぐんと変わります。

FUJISHIMA INFORMATION



注文住宅 現場合同見学会 毎月開催!!

6/28(土)・29(日) 予定
開催時間:10:00~17:00

7/26(土)・27(日) 予定
※8月の開催予定はございません。

構造から完成まで
ご覧いただけます!

納得できる住まい造りを
藤島建設では、定期的に現場見学会を開催してお客様に等身大の現場をご覧いただいております。現場見学会を定期的に開催する目的はモデルハウスでは見学出来ない、建築中の現場だからこそ見ていただける基礎・構造・断熱施工部分や、注文住宅ならではのこだわりの工夫・間取りを建てる前にじっくりとご覧いただき納得のいく家造りをお客様にしていきたいと思いますという思いからです。



藤島建設 6月▶8月 イベント情報



6月

IH料理教室 **15日◎**

網戸張替え教室 **21日◎**

7月

IH料理教室 **20日◎**

ジオサマーフェア **19日◎▶27日◎**

堆のすみ家宿泊体験 **7月1日◎▶9月30日◎**

8月

IH料理教室 **17日◎**

縁日(夏祭り) **3日◎**

子供工作祭り **23日◎
24日◎**

サーモグラフィーを使った住宅診断も予定しております。

※イベントの日程は変更になる場合がございます。詳しくはフィットインプラザ ☎0120-340-365 まで

藤島建設ではたく スタッフ紹介



営業部 鳩ヶ谷展示場所 所属 **中岡 立平**

営業部の鳩ヶ谷展示場に所属しております中岡立平です。
今年の5月で入社から4年目を迎えました。生まれも育ちも埼玉県の浦和市ですので、生粋の浦和っ子です。前職は音楽関係の仕事をしていましたが昔から物作りが好きだったこともあり、大きな物作りとして家造りに携われる藤島建設に入社いたしました。
お客様と一緒に考えぬいた図面が現場で建ちあがり、建物が完成するのを見ると仕事に対しての充実感と感動があります。なにより、完成後のお客様の「良い家ができました。」という言葉が仕事の励みになります。家造りはお客様にとって大変な作業だとは思いますが、まだまだ経験不足ですが、「楽しい家造り」をモットーに日々精進してまいりますので宜しくお願いいたします!

PROFILE
営業部 鳩ヶ谷展示場所 所属
中岡 立平
なか おか りゅうへい
出身地: 埼玉県さいたま市 (旧浦和市)
年齢: 34歳
趣味: 音楽鑑賞・ギター

藤島建設の 大工さん



藤島建設が誇る大工さん。今号より大工さんを一人ずつ紹介していきます。栄えある第一回は杉山大工さんをご紹介します。親子で働いている大工さん。どのような話が聞けるのでしょうか。

- Q.月並みな質問ですが、年齢・ご出身・今のお住まいはどこですか?**
A.51歳。宮城県出身で、現在は上尾市に住んでいます。
- Q.大工仕事で心がけている事は?**
A.一番はお客様に満足頂ける建物を作る事です。大工は数ヶ月で現場を離れてしまいますが、お客様は20年・30年と永く住み続けられる訳ですからね。何年経っても満足して頂ける建物を作る事を目指しています。
- Q.他に心がけている事は?**
A.現場美化ですかね。お客様が現場を見に来られた時に、もし現場が汚かったら建物がよく出来ていてもごっかりしてしまいますものね。また、近所の方にもご迷惑をお掛けしますものね。常に整理・整頓は心がけています。
- Q.最後に藤島建設をアピールしてください。**
A.藤島建設はしっかりした会社だと思います。建物は堅牢な造りですし、働いている人は真面目で誠実な人が多いですからね。そのような会社なので安心して息子も一緒に働かせています。一番のアピールポイントは何よりも私がいる事ではないでしょうか(笑)





FitIN Plaza Culture School

フィットインプラザ
カルチャー教室情報



今回は大人気のガーデニング教室を担当している「グレイスオブガーデン」さんのご紹介です。



草花や木々といった植物たちと接していると様々な喜びに出会えることができます。芽吹き喜び、成長の喜び、華やぎのある喜び、生活に潤いをもたらす喜び、植物を愛しく思える自分への喜び・・・

グレイスオブガーデンでは、「植物のある暮らし」から生まれる新しい喜びを皆様にお届けしたいと願っております。

毎年5月、11月には「open garden」を開催しております。11月の「open garden」ではクリスマス用のリース、寄せ植え作りも行っておりますので、皆様のご来店、お待ちしております。



〒333-0811 川口市戸塚4-30-10
TEL.048 (299) 0045 FAX.048 (299) 0047
URL.<http://www.grace-of-garden.com>
営業時間：AM10:00～PM5:00 定休日：日曜・祝日

7月のカルチャー教室開講予定

そば打ち教室

6日(日)

- 時間：11:00～13:00
- 受講料：2,000円
- 持ち物：エプロン・直径40cmくらいのボール



ガーデニング教室

16日(水)

- 時間：10:00～12:00
- 受講料：1,000円(材料費別途)
- 講師：グレイスオブガーデン 千葉 里佳子さん(グリーンアドバイザー)
- URL：<http://www.grace-of-garden.com/>

エコクラフト教室

8日(火)

- 時間：13:00～15:00
- 受講料：無料
- 材料費：500円～(作品により異なります)
- 持ち物：ハサミ・洗濯バサミ・テレカ・メジャー・木工用ボンド

創作粘土教室

19日(土)

- 時間：10:00～12:00
- 受講料+材料費：2,000円(道具一式貸出し含む)
- 持ち物：持ち帰り用袋・エプロン
- 講師：夢の時工房

詳細につきましては
お問い合わせください。
☎048-876-2138
金本先生まで

トールペイント教室

11日(金)・18日(金)

- 時間：10:00～12:00
- 受講料：1,500円(道具一式貸出し含む)
- 材料費：800円
- 講師：大貫 明美さん(文部科学省認可 日本手芸普及協会講師)

カンタンIH料理教室

20日(日)

- 時間：10:30～12:00
- 受講料+材料費：1,000円
- 持ち物：エプロン・三角巾
- 講師：調理師 マリリン石崎さん



ステンドグラス教室

14日(月)・29日(火)

- 時間：10:00～12:00
- 受講料+材料費：2,980円～(作品により異なります)
- お問合せ：サークルMina
- URL：<http://www11.plala.or.jp/lamp-mina/>

※日程・受講料は変更する場合がございます。
※詳しくはフィットインプラザ(☎0120-340-365)まで

●8月もフィットインのイベントは盛りだくさん!! 詳しくはお気軽にお問い合わせください。

**暮らしが変わる。
ワークトップから変わる。**

キッチンワークの中心となるワークトップ。その必要性を見つめ直してみたら、次々と新しいキッチンが生まれました。キッチン選びは、ワークトップ選びから。マーブルクラフトで暮らしを変えていく、ヤマハからのご提案です。

ヤマハシステムキッチン

National

憧れの暮らしを体験。

ナショナル リビングショールーム
さいたま

〒330-0081 埼玉県さいたま市中央区新都心4-3ウエルクビル1F
TEL.048-601-0225
開館時間/10:00～17:00
休館日/水曜日・GW・お盆・年末年始

ナショナルリビングショールームのサイト <http://national.jp/sr/> **松下電工**