



藤島建設がお届けする 住まいに関する情報通信

Vol.7
2009.9

F*NEWS

【エフ*ニュース】

発行元 **藤島建設**
川口市南前川2-14-12
TEL.048-265-8888

<http://www.fujishima.co.jp>

今年も夏祭りと工作教室が開催されました。



今年も、恒例の夏祭りとして子供工作工芸祭りが当社フィットインプラザで開催されました。
8月2日の夏祭りは天候の悪い中、OBのお客様と近隣のお客様合わせて約300名の方にご来場いただき、大賑わいでした。会場で射的や型抜きに夢中になり、カキ氷を食べる子供たちの姿に天候の悪さも忘れ、楽しい交流の時間が持てました。

8/2日
夏祭り

8/23日

子供工作工芸祭り



また、8月23日の工作工芸祭りも90人を超える家族連れのお客様で大盛況でした。
大工さんに手伝ってもらい、大人も顔負けの大作を作る子供さんにビックリです。お父さん、お母さんも子供と一緒に工作に奮闘し、汗を流して子供の力作の作成に一役買っていただきました。
どちらも夏の楽しい思い出作りになりました。

「フィットインプラザ」が

新しく生まれ変わります!!

来る9月19日、弊社の住宅情報館「フィットインプラザ」がリニューアルオープンする運びになりました。

以前よりご好評いただいております当社の工法説明については、より皆様によりわかりやすくご覧いただけるようになりました。

さらにLDKの広さ体感スペース、1坪での間取り提案、ロフト・小屋裏収納の広さを体感できるスペースなど、図面だけではわかりにくい空間の広がりを実際に体験

いただけるコーナーを新設いたしました。

その他にも、打ち合わせスペース、セミナールームなどもリニューアルし、家造りを楽しみながら、皆様により親しんでいただける施設になったと自負しております。

最後に、8月下旬よりの工事の期間中、ご来場いただいた皆様には大変ご迷惑をお掛けし、申し訳ございませんでした。


新しくなったフィットインプラザへ、皆様のご来場を心よりお待ちしております。

体験




納得

実物大



体感





自慢のOBお宅訪問



お客様：H様 家族構成：お母様、ご夫婦、お子様
 住 所：さいたま市岩槻区城南
 築年数：1年

Q. 藤島との出会い

家を建て替えるにあたり、いくつかのハウスメーカーを比較してみたいと思い、藤島建設のチラシを持って妻と2人で見学に出掛け、たまたま一軒目に立ち寄ったのがフィットインプラザでした。

Q. 藤島にご依頼いただいた決め手

当初は何軒か見学してから決めようと思っておりましたが、フィットインプラザで家の構造や実際に使用されている建材・建具等の説明を受け、営業の坂口さん、現場監督の並木さんの真摯な態度に触れ、ほぼその場でお話ししようと思いましたが、予定していた他のハウスメーカーには行きませんでした。今、その決定で良かったと思っています。

Q. 営業担当について

女性の担当営業さんですので女性の目線から特にキッチン、トイレ、風呂等の水廻り、クローゼット・屋根裏収納などのアドバイスをいただき、入居後約1年経ちますが大変満足しております。

Q. 工事担当者について

広くない敷地の中でいろいろ注文を出し、何度かの設計変更をお願いしましたが、思い通りの住まいが完成し感謝しています。また、入居後もいくつかの手直しをお願いしましたが、迅速に対応していただきました。

Q. アフターサービスについて

つい最近1年点検がありました。自分達の気が付かない箇所もチェックしていただきました。家の事は素人ではなかなか気の付かない事が多くあります。プロの目から見たチェック、アドバイスをこれからも宜しくお願い致します。

Q. 今後藤島に望むこと

これからこの家に何十年も住んでいきます。藤島建設さんとも永いお付き合いをお願いいたします。



お客様：O様 家族構成：ご夫婦
 住 所：さいたま市緑区中尾
 築年数：2年

Q. 藤島との出会い

夫婦二人だけなので、建て替えよりマンション購入を検討していたところ、友人に勧められ、それまで近くを通りながら気になる存在だったフィットインプラザを見学させていただきました。

Q. 藤島にご依頼いただいた決め手

元勤務先の知人が数年前、藤島さんをお願いしていたので、お話しを伺ったところ、「藤島さんに頼んで本当に良かった。」との事。この言葉が決め手になりました。自宅が完成して数年を経てこの言葉は本物と確信しました。

Q. 営業担当について

顧客の構想を的確に把握し、図面段階から助言いただき納得の間取りになりました。引渡しの最後まで気持ちよく安心できたのは営業担当の方の力と感謝しております。

Q. 工事担当者について

こちらのニーズをととてもよく研究され、予算を超過してもと思うくらい魅力的な提案をたくさんしていただき、設計段階で描いていた以上の出来上がり、特に階段の装飾部分は匠の技の見せどころ、大工さんのレベルの高さに驚嘆です!



Q. アフターサービスについて

定期点検では、こちらが不都合を感じていない箇所まで見つけて指摘し、数日後にはメーカーさんが来て対処。又、細かなメンテナンスの仕方など説明して下さい、引渡しの時におっしゃられた「出来上がったからが本当のお付き合い。」まさにその言葉通りです。

Q. 今後藤島に望むこと

外構屋さんと直接交渉させて下さる良心性、メーカーさんや業者さんへの厳しさが顧客からの信頼と技術のレベルの高さにつながっていると思います。高い意識の元には同じ仲間が集うもの、景気変動に左右されず、現在の姿勢を貫いて益々の発展を願っています。



注意点

- ①ワイヤーブラシ、スチールウール、金ペラなどは使用しないでください。サッシを傷つけてしまいます。また清掃時に小石、砂金、金属片などが付着している場合、素材を傷つけてしまいますので取り除いてください。
- ②酸性またはアルカリ性の洗剤は、腐食や変色を起すので使用はしないでください。クリナーの中にはアルミニウムを腐食させるものがありますので、特に注意が必要です。
- ③シャッターも同じ様にお手入れが出来ますが、電動シャッターをお使いの場合は取り扱い説明書の指示にお従ってください。



お手軽でエコな窓ガラス掃除方法

- ①新聞紙に水を付けて軽く絞り、ガラスの汚れを取るように拭く。
- ②乾いた新聞で乾拭きする。これで窓ガラスがピカピカになります。新聞紙の文字、つまりインクがガラスのつやを出してくれて、おまけに汚れも付着にくくしてくれます。経済的で、環境にもやさしいお掃除の仕方です。

サッシのお掃除の仕方

- ①表面についた砂やほこりを取り除きます。歯ブラシを使うといいでしょう。
- ②水でぬらした柔らかい布やスポンジで全体の汚れを拭き取ります。汚れがひどい場合は、食器用中性洗剤などで汚れを洗い落とします。その後十分に水洗いします。
- ③かたく絞った柔らかい布、またはスポンジで全体を拭き取ります。

窓ガラスのお掃除の仕方

- ①ガラス全体に霧吹きで水をかけて、窓ガラス用のゴムベラで上から下へガラスを拭いていきます。タバコのヤニなどがガラスに付いているときは、水の代わりに薄い洗剤液を吹きかけると効果があります。
- ②窓ガラスを乾拭きした後、柔軟剤を薄めた液を雑巾に含ませて仕上げ拭きをします。柔軟剤が静電気防止の役目をしてくれて、ホコリや汚れが付着しにくくしてくれます。

住まいの
 お手入れ



FUJISHIMA INFORMATION



11月1日

Fitin Plaza 秋の大感謝祭

AM10:00~PM3:00

岩手県葛巻町牧場祭り

マジックショー

埼玉県産野菜販売

浦和レッズ写真展

模擬店


不動産相談会

藤島建設恒例の感謝祭が今年も行われます。昨年とはOBのお客様を含め、約1,200人のお客様にご来場いただきました。今年もイベント盛りだくさん!是非ご来場ください!!



写真のプレゼント抽選会もあるよ!

OBのお客様に、1日楽しめる『感謝祭サービスチケット』をプレゼントしています。詳しくは担当者、または受付までおたずねください。



イメージ

注文住宅

現場見学会

10/3(土)・4(日) 予定

11/21(土)・22(日) 予定

開催時間:AM10:00~PM5:00

現場見学会だからこそ見られる、家づくりで一番大切な構造体にご注目ください。また、完成現場では注文住宅だから叶う、ライフスタイルに応じた工夫やこだわりがご覧いただけます。住宅展示場とは違う等身大サイズの家づくりをお客さまの目でお確かめください。



藤島建設ではたらく スタッフ紹介

第6回は 大久保瑠美さんです!

— 自己紹介をお願いします。
フィットインプラザ受付の大久保瑠美です。今年の6月で入社3年目になりました。

— 仕事の内容を教えてください。
お客様への湯茶・イベントチラシ作成・キッズルームの管理(子供達と遊ぶ)など、他にもサポートが多いです。たくさんの方と接する機会が多くいろいろな事が学べます。また、子供が好きなのでとても楽しい仕事です。

— 業務を行う上で、心がけていることはなんですか?
お打合せや見学などで来場される方が多いので、館内を気持ちよく使っていただける事が心がけています。お子さんも多く、キッズルームは、特に安全に遊べるように注意しています。子供たちと接すると新たな発見が多くキッズルーム等を工夫するのに役立っています。

— それでは最後に一言をお願いします。
フィットインプラザでは、イベントなども多いので、お客様に楽しんでいただけるように盛り上げていきたいです。これからも、お客様が安心・安全に満足してお打合せできるように心がけ頑張っていきます。よろしくお願いたします。



藤島建設の 大工さん

藤島建設の誇る大工さん。第6回目は高橋 完さんをご紹介します。どのような話が聞けるのでしょうか?

Q.簡単な自己紹介をお願い致します。

A.高橋 完です。34歳になります。さいたま市見沼区に住んでいて、大工歴は16年です。

Q.大工仕事で心がけている事は?

A.自分自身が、お施主様の身になって、使い易いように収納の中など図面では解りづらい細かな点を、現場にて直接提案しています。

Q.他に心がけている事は?

A.手間を惜まず、自分の家を建てている意識で仕事をしています。また、建物を造っている意識ではなく、造らせて頂いているとの意識にて仕事しています。結果、お施主様に喜んで頂ける建物を引き渡せる事が出来ると思います。

Q.最後に藤島建設をアピールしてください。

A.私自身も藤島建設の仕事をしていて、構造体、気密、断熱に惚れ込み、自宅を一昨年建設致しました。また、職人と会社の社員が上手く溶け合うことにより、仕事がスムーズに流れ、良い仕事が出来ているのだと思います。仕事をしていて良く解るのですが、藤島建設は本当に真面目で誠実な会社だと思えます。



FitIN Plaza Culture School

フィットインプラザ
カルチャー教室情報

カルチャー教室開講予定

9月～10月

ベビーマッサージ教室 9/11(金)・10/9(金)

- 時間：10:30～12:30
- 受講料：1,500円(別途、手順シート代500円がかかります)
- 持ち物：大きめのバスタオル、オムツ、あかちゃんの飲み物
- 定員：5組10名
- 講師：ベビーマッサージ教室おひさま 天野 悦子さん

カンタン♪IH料理教室 9/27(日)・10/25(日)

- 時間：10:30～12:00
- 受講料+材料費：1,000円
- 持ち物：エプロン・三角巾
- 講師：マリリン石崎さん

書道教室 9/25(金)・10/13(火)

- 時間：10:30～12:00
- 受講料：1,500円(墨・用紙代含む)
- 持ち物：小筆・筆ペン・ボールペン・雑巾1枚
※小筆のない方は実費でおわけします。(1本350円)
- 講師：書道師範 羽鳥 恵水氏(毎日展会友・高友社理事)

ステンドグラス教室 9/29(火)・10/27(火)

- 時間：10:00～12:00
- 受講料+材料費：2,980円～(作品により異なります)
- お問合せ：サークルMina
- URL：<http://www11.plala.or.jp/lamp-mina/>

トールペイント教室 9/25(金)・10/9(金)・23(金)

- 時間：10:00～12:00
- 受講料：1,500円(道具一式貸出し含む)
- 材料費：600円
- 講師：大貫 明美さん(文部科学省許可 日本手芸普及協会講師)


ガーデニング教室 9/30(水)・10/21(水)

- 時間：10:30～12:00
- 受講料：1,000円(材料費別途)
- 講師：グレイスオブガーデン 千葉 里佳子さん(グリーンアドバイザー)
- URL：<http://www.grace-of-garden.com/>

※日程・受講料は変更する場合がございます。
※詳しくはフィットインプラザ(☎0120-340-365)まで

マリリン石崎
先生の

IHクッキング教室



～アサリ・キャベツ・モヤシの胡麻風味パスタ～



作り方

- ①キャベツは5cm角ぐらいに切り、もやしは根を取ります。鍋にお湯を沸かしパスタを茹でます。
- ②フライパンに、オリーブオイル・ごま油・ニンニクを入れキツネ色になるまで炒めます。
- ③②に赤唐辛子・キャベツ・もやしを入れて中火で炒めます。
- ④③にアサリ・コンソメ・水を加えて蓋をし、アサリの口が開いたら白ゴマを加えます。
- ⑤④に茹で上がったパスタを加え塩・白胡椒で味を調え完成。

【材料 2人分】

- スパゲッティ ……160g
- キャベツ ……80g
- モヤシ ……40g
- オリーブオイル ……大さじ1
- ごま油 ……大さじ2
- ニンニク ……1片
- 赤唐辛子 ……1本
- アサリ ……1パック
- コンソメ ……1個
- 水 ……100ml
- 白ゴマ ……10g
- 塩・胡椒 ……適宜

ポイント

- 赤唐辛子は種があると辛いので取り除いてください。
- ④の時に水の代わりに白ワインを加えても美味しく出来ますよ♪

～ポークソテー・マヨネーズ風味～



作り方

- ①ボウルにマヨネーズ・荒く刻んだローズマリーをよく混ぜる。豚肉に塩・胡椒をします。
- ②フライパンにみじん切りにした玉葱とバターを入れ炒めます。
- ③②の水分がある程度無くなったら、パン粉大さじ3を加えます。
- ④塩・胡椒をした豚肉に①を伸ばしながら塗り、その上に③を加えます。
- ⑤オーブンで8分～10分焼きます。焦げないように注意して下さい。

【材料 2人分】

- 豚ロース肉 ……2枚
- タマネギ ……1/4個
- パン粉 ……大さじ3
- ローズマリー ……小さじ1
- バター ……15g
- マヨネーズ ……大さじ3
- 塩・胡椒 ……適宜

ポイント

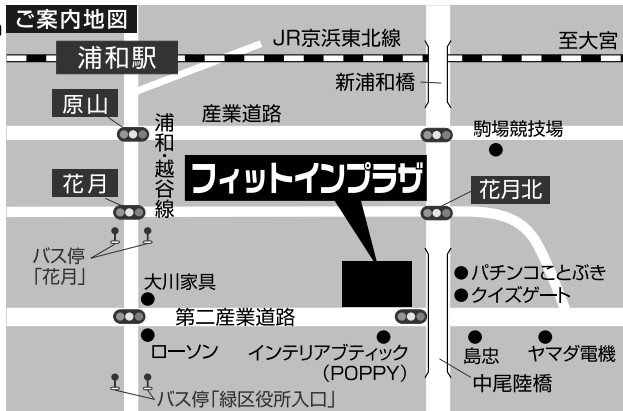
- ローズマリーは生の方が美味しく出来ませんが無いときは乾燥でも♪
- 豚肉を焼く時に併せてトマトやパプリカも焼いて付け合わせにしてみてください。

なるほど! ナットク!

住まいの情報体験館

フィットインプラザ
FitIN Plaza

リニューアル
オープン



- 交通 ◎タクシーご利用の場合：JR浦和駅(東口)より約10分
- ◎バスご利用の場合：JR浦和駅(東口)バスターミナル②番原山、花月、浅間下、大門方面に乗りバス停「花月」又は「緑区役所入口」まで約10分、バス停から徒歩5分

■さいたま市緑区中尾360 TEL.048(876)3365 ■休館日：毎週木曜日・第2第4水曜日

■お問い合わせは **0120-340-365**

■駐車場完備

フリーダイヤルはPM5:00までのご利用になります