

F*NEWS

発行元  藤島建設

川口市南前川2-14-12
TEL.048-265-8888

<http://www.fujishima.co.jp>

新商品「KAKUR A」発売。

今年藤島建設は創業50周年を迎えました。これまで地域に密着して埼玉の県南に約15、000棟の家造りのお手伝いをさせていただきました。

50年間の家づくりを通し積み上げた知識と技術を集結してつくりあげた新商品「KAKUR A」を4月16日に発売いたします。

創エネと省エネを高い次元で融合した家。それがKAKUR Aです。太陽光や地中熱と言った再生可能エネルギーを導入することで新たなエネルギー源を作り出し、HEMS（ホームエネルギーマネージメントシステム）や蓄電池

といったエネルギー消費を削減する機器を導入することで省エネ化を推進、また太陽光をうまく活用し、さらに通風を取り込むことで自然のエネルギーを最大限に活かしたパッシブ設計を取り入れた間取りと外観も特徴です。

南面の大開口窓、エネルギーを生み出す屋根、季節を感じる風、両袖壁による日射の軽減、光を通すバルコニーなど、これからの家の理想の形を提案いたします。

CO2を排出し、コストもかかる従来のエネルギー消費を抑え、自らクリーンなエネルギーを作り出す、まさにエネルギーの自給自

足ができるスマートハウスです。詳しくはHP、またはスタッフまでお問い合わせください。さらに秋にはカタクラ展示場にKAKUR Aをベースとした新しい展示場をオープン予定です。今後も藤島建設にご期待ください。



なるほど!
ナットク!

住まいのショールーム **Fitin Plaza**



リフォームコーナー OPEN しました!!

■交通 ◎タクシーご利用の場合 JR浦和駅(東口)より約10分
◎バスご利用の場合 JR浦和駅(東口)バスターミナル②番原山、花月、浅間下、大門方面に乗車バス停「花月」又は「緑区役所入口」まで約10分、バス停から徒歩5分

■さいたま市緑区中尾360 TEL 048 (876) 3365

■開館時間: AM10:00~PM 5:00

■休館日: 毎週木曜日・第2第4水曜日

■駐車場完備

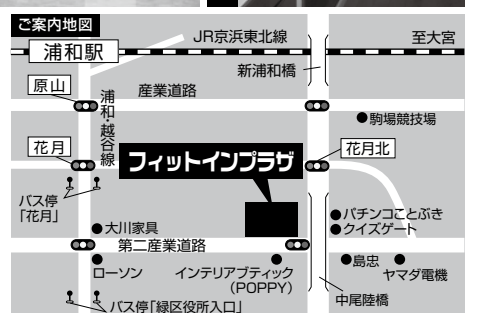
●お問い合わせ

0120-340-365


フリーダイヤルはPM5:00までのご利用になります

構造・躯体コーナー

収納体験コーナー



FUJISHIMA INFORMATION



6月 大現場見学会開催予定

住宅展示場とは違う等身大サイズの家づくりをお客さまの目でお確かめください。

住宅展示場のモデルハウスと違い、実際にお住まいになれる住宅です。
 いろいろな工夫やアイデアが詰まっております。構造では家づくりで重要な骨組みが、
 完成間近では仕上げ段階が、完成では外観の仕上がりや住宅設備がご覧いただけます。



6/16 ± 17日

開催時間：AM10:00～PM5:00

5棟(予定)



※見学会の詳細内容につきましては担当者までお問い合わせください。

フィットインGW イベント開催

4/28 ± ~ 5/6日

開催時間 AM10:00～PM5:00

今年も楽しいイベントが盛りだくさん!!
 ご家族お揃いで、ぜひお出掛けください!!

今年はおいしい
 力そばもあるよ!

参加無料



藤島建設ではたらく スタッフ紹介

第16回は 市川 満さんです!

— 自己紹介をお願いします。

設計部の市川 満です。年齢は38歳ですが7月で入社1年となるまだ新人ですので日々新鮮な気持ちで業務に取り組んでいます。

— 仕事の内容を教えてください。

お客様のご要望に添ったお見積もりを行っています。ご要望プランが仮決定した後のCADによる図面のチェック、作成も行っていきます。

— 業務を行う上で、心がけている事はなんですか?

注文住宅はお客様の暮らし方や敷地条件、ご要望などにより様々な形があると思います。そのようなお客様の家づくりのご要望に少しでも近づけるよう、より良いものをより経済的な提案ができるよう心がけています。

— 最後に一言をお願いします。

入社間もない私ですが藤島建設のスタッフの仕事に対する情熱やお客様に対する誠実な気持ちには大きな刺激を受けています。私もこのようなスタッフを見習い、お客様に喜ばれる仕事ができるよう頑張っていきたいです。



藤島建設の 大工さん

藤島建設の誇る大工さん。第16回目は月岡敏彦さんをご紹介します。どのような話が聞けるでしょうか?

Q.簡単な自己紹介をお願いします。

A.月岡敏彦と申します。年齢は49歳です。大工歴は30年になります。藤島建設の専属大工として誇れるよう自分の持っている技術を精一杯発揮し結果を出すよう取り組んでいます。

Q.大工仕事で心がけている事は?

A.お客様に満足していただけるようにまた、藤島建設に建築をお願いして良かったと思っただけの木工事が出来るよう心掛け、未来ある家造りをしております。

Q.他に心がけている事は?

A.いつもきれいで安全な現場を目指し建築現場のイメージを変えるよう整理・整頓・清掃を行い、近隣のお客様に挨拶を行って藤島建設の建築現場はしっかりとした人がしっかりとした仕事をしていると見られるよう日々心掛けています。

Q.最後に藤島建設をアピールしてください。

A.藤島建設の家造りはポリシーを持ち会社、職人が一丸となって素晴らしい家造りをします。また御入居された後も安心して住んでいただけるようにしっかりとサポートを心掛ける会社です。これからも、藤島建設を宜しくお願い致します。



Fitin Plaza Culture School

フィットインプラザ
カルチャー教室情報

カルチャー教室 4・5月開講予定

フラワーアレンジメント教室

4月13日(金)・20日(金)・27日(金) / 5月11日(金)

- 時間：10:00～12:00
- 受講料+材料費：3,800円
- 維持費：400円(詳しくはお問い合わせ下さい)
- 持ち物：ハサミ・カッター・新聞紙・作品を入れる袋・ゴミ袋・筆記用具
- 講師：小森 啓子さん

ベビーマッサージ教室

4月20日(金) / 5月18日(金)

- 時間：10:30～12:30
- 定員：5組10名
- 受講料：1,500円(別途、手順シート代500円がかかります)
- 持ち物：大きめのバスタオル、オムツ、赤ちゃんの飲み物
- 講師：ベビーマッサージ教室『おひさま』天野 悦子さん

ガーデニング教室

4月18日(水) / 5月16日(水)

- 時間：10:00～12:00
- 受講料+材料費：4,000円
- 講師：グレイスオブガーデン
千葉 里佳子さん(グリーンアドバイザー)
- URL：<http://www.grace-of-garden.com/>

ステンドグラス教室

4月24日(火) / 5月22日(火)

- 時間：10:00～12:00
- 受講料+材料費：2,980円～(作品により異なります)
- お問合せ：サークルMina
- URL：<http://www11.plala.or.jp/lamp-mina/>



※日程・受講料は変更する場合がございます。
※詳しくは、フィットインプラザ(☎0120-340-365)まで
お問合せください。

マリン石崎
先生の

1Hクッキング教室



～ ホタルイカの酢味噌和え ～




作り方

- ①ホタルイカは目玉を取り、えんべらの先の部分を少し引っ張って軟骨を抜きます。サッと洗って水気を拭き取り、下味用の調味料を合わせ、ホタルイカになじませます。
- ②鍋に湯を沸かし、塩を加えて菜の花を茹でます。冷水にとって手早く冷やし、水気を絞って4～5cmの長さに切ります。
- ③酢味噌の調味料をよく混ぜ合わせて滑らかにします。ホタルイカの水気を拭き取り、菜の花と合わせて器に盛り付けます。
- ④食べる直前に酢味噌を上からかけ、和えながらいただきます。

【材料】

- ホタルイカ(ボイルしたもの)・・・100g
菜の花・・・1束
塩・・・少々
(ホタルイカ下味) (酢味噌)
米酢・・・大さじ2 白味噌・・・40g
出し汁・・・大さじ2 米酢・・・25g
醤油・・・小さじ2/3 三温糖・・・10g
塩・・・少々

～ 塩こうじ ～



作り方

- ①熱湯に塩を入れて溶かし60℃まで冷ます。
- ②こうじは手でこすりパラパラの状態にします。①に入れて混ぜ、タオルなどに包んで2～3時間保温。
- ③こうじが柔らかくなったなら、そのまま常温で冷ます。
- ④毎日一回かき回しながら発酵を確かめ、一週間程で出来上がり。冷蔵庫に保存し、使う分だけ容器に取りご利用ください。

＜塩こうじの使い方＞

- ◆野菜の場合…野菜の10%位の塩こうじを容器に入れて、一晚寝かせてお召し上がりください。
※浅漬けにする場合、軽くあえてそのまま切って召し上がれます。
- ◆肉・魚の場合…素材の表面に薄く塗り、24時間位おいてから塩こうじを洗わずに、そのまま焼いてお召し上がりください。
- ◆ゆで卵…1～2日寝かせると、卵のたんぱく質成分がうま味に変わります。1週間から3週間くらい置くと濃厚なうま味が凝縮され、珍味ようになります。
- ◆その他…ご飯を炊く時、米3合に対して、小さじ1杯程度入れると一層美味しくなります。

- 【材料】
甘口(塩度10.7%)
こうじ・・・200g
湯・・・300cc
塩・・・60g
辛口(塩度13%)
こうじ・・・200g
湯・・・400cc
塩・・・90g

復興支援・住宅エコポイント活用キャンペーン

復興支援・住宅エコポイントは、追加工事への即時交換ができます。
また、「義援金」・「被災地の産品・商品券」・「省エネ・環境配慮商品」と交換することもできます。

5月末日まで

住宅エコポイント
対象商品

IXIL 後付樹脂製内窓

インプラス

光熱費
約20%節電!!
結露対策にも
有効です!!

既存の窓に取り付けるだけで様々な効果を発揮!!

工事は窓1カ所

約1時間!

あっという間の
リフォームで
お部屋は快適空間に
早変わり!



全て現場で採寸しますので、今ある窓にフィットして取り付けできます。

リビングルームにおすすめ

5窓パック

ハキ出しサイズ 2窓まで 限定5棟

施工費コミ 消費税コミ 32万円

居室全窓取り付けをお考えの方に

10窓パック

ハキ出しサイズ 4窓まで 限定5棟

施工費コミ 消費税コミ 60万円

藤島建設

川口市南前川2-14-12
<http://www.fujishima.co.jp>

お問合せ ☎048-265-8888 【リフォーム担当 佐藤】